



Prêt pour la neige, depuis 1929


MANUFACTURIER
D'ÉQUIPEMENT DE DÉNEIGEMENT ET DE DÉGLAÇAGE

CHASSE-NEIGE IDÉAL POUR STATIONNEMENT

OH4400 *PH*

VERSATILITÉ SANS DÉBARQUER







CHASSE-NEIGE IDÉAL POUR STATIONNEMENT

OH4400PH

Le chasse-neige le plus polyvalent de la gamme des produits CÔTÉ, le **OH4400PH** offre la configuration de déblaiement dont vous avez besoin du bout des doigts sans descendre de votre véhicule. L'action des panneaux hydrauliques s'effectue par l'activation d'un levier multifonction installé dans le véhicule. Ce dernier permet le positionnement des panneaux, dans une multitude de configurations.

Avec une approche différente mais tout en gardant sa robustesse, l'angle plié en facette est aplani, vous permettant de vous approcher le plus près possible de tout obstacle et faire ainsi un travail irréprochable.

MODÈLES, DIMENSIONS ET POIDS

 MODÈLE	PANNEAUX FERMÉS*	PANNEAUX OUVERTS	HAUTEUR ET LARGEUR DU VERSOIR	HAUTEUR ET LARGEUR DES PANNEAUX	 POIDS APPROX.
4401	140 po.	220 po.	44 po. x 120 po.	44 po. x 50 po.	5033 lbs.
4402	140 po.	240 po.	44 po. x 120 po.	44 po. x 60 po.	5200 lbs.
4403	140 po.	264 po.	44 po. x 120 po.	44 po. x 72 po.	5400 lbs.

*Il s'agit de la largeur hors tout et non de la longueur de déneigement.

W Côté et fils se réserve le droit de modifier la conception de ses produits sans préavis.

SPÉCIFICATIONS TECHNIQUES

- Versoir structural monopièce plié en facettes
- Système auto-nivelant horizontale permettant de s'ajuster aux imperfections de la chaussée
- Système de basculement des lames multi-section unique à CÔTÉ
- Lame en acier trempé, non réversible à usure continue 3/4" X 8"
- Angle de déneigement gauche et droit de 32°
- Soupape antichoc à double croisée protégeant les vérins d'orientation en cas d'impact
- Valve déviatrice électrique triple
- Levier multifonction 12V ou 24V (comprends harnais et connecteurs électriques)
- Panneaux à système de charnière 180° ultra robuste, activé par vérins protégé par soupape antichoc à double croisée
- Panneaux à système d'auto-flottaison à ressort, permettant de s'ajuster aux imperfections de la chaussée
- Valve de contrôle de débit ajustable indépendante permettant de contrôler la vitesse des panneaux
- Protecteurs latéraux en acier, pour les travaux en bordure de trottoir

LES OPTIONS

- Lame aux carbures de tungstène
- Protecteurs latéraux aux carbures de tungstène installés à l'extrémité du panneau permettant de longer les trottoirs
- Levier multifonction 12V ou 24V (comprends harnais et connecteurs électriques)
- Valve déviatrice électrique triple permettant l'action simultanée des deux panneaux pour une productivité accrue





Prêt pour la neige, depuis 1929

19, rue Côté
Mercier (Québec)
Canada, J6R 2B9

☎ 450-691-2967

@ info@w-cote.com

www.w-cote.com

M A N U F A C T U R I E R
D'ÉQUIPEMENT DE DÉNEIGEMENT ET DE DÉGLAÇAGE

